ÁGUA: sabendo usar para não faltar

Preste muita atenção nestas dicas e saiba como economizar água em sua residência:

NA COZINHA

1) Antes de lavar pratos e panelas, remova bem os restos de comida e jogue-os no lixo orgânico.

2) Mantenha a torneira fechada ao ensaboar as louças. Abra novamente para enxaguar.

3) Deixe de molho as louças com sujeira mais pesada.

NO BANHEIRO

1) Feche a torneira ao escovar os dentes e ao fazer a barba.

2) Não tome banhos demorados. Ao passar o xampu e o sabonete, desligue o chuveiro.

3) Conserte os vazamentos o quanto antes: caixas d`água, descargas e torneiras pingando são sinais de desperdício.

NA LAVANDERIA

1) Não lave a roupa aos poucos; deixe acumular e lave tudo de uma só vez.

2) No tanque, mantenha a torneira fechada ao ensaboar e esfregar as roupas.

3) Deixe as roupas de molho para remover a sujeira mais pesada e utilize a mesma água para lavar as calçadas do quintal.

4) Só utilize a máquina de lavar roupa quando estiver cheia de roupas.

REUTILIZAÇÃO DA ÁGUA DA CHUVA

Uma boa alternativa para economia de água é o armazenamento de água da chuva em cisternas. Após coletada, esta água poderá ser utilizada em jardins, piscinas, limpeza de calçadas, lavagem de carros, entre outros usos.



NO JARDIM, QUINTAL E CALÇADA

1) Evite lavar o carro durante a estiagem. Se necessário, use um balde e pano; nunca a mangueira.

2) Na limpeza de calçadas, use primeiro a vassoura para tirar a sujeira mais grossa. Depois, jogue água usando um balde. Lavar a calçada sem fechar a torneira consome, em média, 4 litros de água/min.

3) Não exagere na quantidade de água quando for regar as plantas. No jardim, use regador em vez de mangueira, pois esta gasta muito mais água.





Use a água racionalmente e evite qualquer desperdício!

CAPES

pibid
Programa Institucional de Bolsa de Iniciação à Docência

URI CAMPUS DE ERECHIM